





Collection BRIQUE CHROMATIK





CRSOL
ÉMOTIONS MINÉRALES


LES TEINTES




White** 





Ivoire** 




Gris perlé** 




Anthracite** 



Rouge antique** 



Terracotta** 


* Teintes non contractuelles

** Variations chromatiques (voir au verso)

CARACTERISTIQUES

- Plaquette brique, aspect lisse
- Compatible pour une pose sur ITE et bardage
- Teintée dans la masse
- Hydrofugée en usine
- Ingélif

LES PRODUITS



Parement
L. 22 x h. 5
Épaisseur 1,4 cm
Poids moyen : 22,2 kg/m²



Chaîne d'angle
L. 22 x l. 10,5 x h. 5
Épaisseur 1,4 cm



LES VARIATIONS CHROMATIQUES

Les produits ORSOL présentent des degrés de nuance qui varient d'une teinte à l'autre. Reportez-vous aux symboles suivants pour connaître le degré de nuance de chaque teinte.



Exemple : le ton naturel offre un degré de couleur et une patine plus riche (nuances différentes d'une pierre à l'autre) que le ton pierre qui est plus uniforme. Les variations de nuance sur une pierre ou d'une pierre à l'autre inhérentes à l'aspect naturel des produits ne pourront faire l'objet d'une réclamation.

LA POSE DES PAREMENTS

Téléchargez notre [cahier technique](#) pour identifier votre support, connaître la hauteur de pose autorisée et retrouver les informations de mise en oeuvre. Seul le respect des préconisations décrites dans ce procédé vous apporteront la **garantie produit 10 ans** ORSOL.



CAHIER TECHNIQUE

Téléchargez le CAHIER TECHNIQUE sur www.orsol.fr



Lien vers la documenthèque : <https://www.orsol.fr/ressources/documenttheque>

LES PRÉCAUTIONS D'UTILISATION

S'assurer de la conformité des produits et de leur emballage dès la réception, car les réclamations concernant l'aspect des produits doivent être faites avant la pose, notre responsabilité se limitant exclusivement au seul remplacement des produits défectueux (voir nos Conditions Générales de Ventes disponibles sur www.orsol.fr).

Afin d'obtenir un bon rendu esthétique, il est conseillé d'approvisionner vos chantiers en une seule fois et de mélanger le contenu des différents paquets et palettes lors de la mise en oeuvre ; ce mélange renforcera l'aspect naturel des produits en harmonisant les couleurs et les nuances.

L'ENTRETIEN

Néominéral est un matériau à 99% d'origine minérale, qui vit, respire, et transpire en fonction de son environnement. Afin de le protéger durablement les parements, il est obligatoire d'**appliquer un produit hydrofuge** qui limitera l'impact des agressions extérieures. Ce traitement est à appliquer à l'issue de la pose sur produit propre et sec, et sera éventuellement à **renouveler tous les 5 ans**.

Ne pas utiliser de nettoyeurs haute pression ou vapeur, y compris tous les accessoires (buse rotative, brosse...) qui peut dégrader l'état de surface des produits.

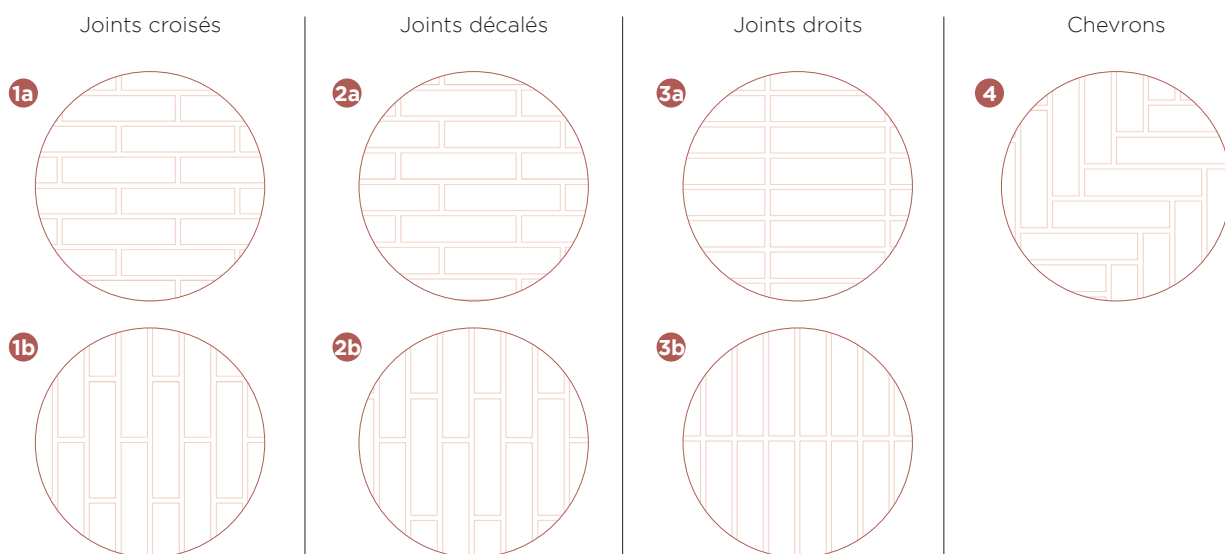


LA CONSOMMATION DES PRODUITS DE POSE

- COLLE : ORFLEX Hautes Performances : **3,5 kg/m²** en intérieur et **6 kg/m²** en extérieur
- JOINT : Mortier Joint Mur : **4 kg/m²**
- PROTECTION : Hydrofuge (en extérieur ou dans des pièces humides) : **9 m²/L**

Informations données à titre indicatif pour la collection de parements sélectionnée.
Pour plus de détails : www.orsol.fr

LES DIFFÉRENTS CALEPINAGES POSSIBLES



LA POSE




Je pose

- Réaliser l'encollage.
- Le collage de plaquettes s'effectue de bas en haut selon l'appareillage choisi.
- L'espace entre chaque plaquette doit être supérieur ou égal à 6 mm et être réalisé à l'aide de cales, croisillons ou d'une corde.



Je réalise les joints

- Réaliser le jointement.
- Le profil des joints ne doit pas s'opposer à l'écoulement des eaux de ruissèlement.



Je nettoie

- Les plaquettes sont nettoyées à l'eau claire à l'avancement de la mise en œuvre du joint, et avant que le mortier ait complètement fait sa prise.

Les angles doivent être posés avant le parement.

Ils sont posés de bas en haut en permutant petit et grand côté d'une rangée sur l'autre, à raison de 1 ml/jour.

POUR COMMANDER

	Référence						Conditionnement		Poids moyen (kg)	
	White	Ivoire	Gris perlé	Anthracite	Rouge antique	Terracotta	Paquet	Palette	Paquet	Palette
Parement	BCTW	BCIV	BCGP	BCAN	BCRA	BCTC	1 paquet (± 0,5 m ²)	74 paquets (± 37 m ²)	11,00	836
Angle	ABCTW	ABCIV	ABCGP	ABCAN	ABCRA	ABCTC	1 paquet (± 0,5 ml)	44 paquets (± 21,4 ml)	11,30	510

* joint compris de ± 10 mm

NB : Nous vous recommandons d'approvisionner le chantier en une seule fois pour garantir une homogénéité des teintes.